



Informe del Mercado de Valores
Informe Diario
Del 3 de Marzo de 2011

Mercados de Valores Internacionales

PRINCIPALES INDICES BURSATILES EE-UU

INDICE	CIERRE DEL DIA		VARIACIONES	
	03/03/2011	02/03/2011	ABSOLUTA	RELATIVA
Dow Jones	12,258.20	12,058.00	191.40	1.60%
Nasdaq	2,798.74	1,324.65	50.67	1.80%
S&P	1,330.97	2,737.41	22.53	1.70%

NUEVA YORK (AP) - Los precios de las acciones subieron notablemente el jueves, después de una caída inesperada en el número de nuevas solicitudes de subsidios por desempleo y ante los reportes de ventas robustas al menudeo. El promedio industrial Dow Jones tuvo su mayor avance en una sola jornada desde el 1 de diciembre.

El Departamento del Trabajo informó que la cifra de solicitudes nuevas de apoyo por desempleo cayó a 368,000. Ese es el nivel más bajo desde mayo del 2008. Los economistas esperaban un aumento en el número.

Por separado, el Instituto de Gerentes de Compras dijo que su medida de contratación de parte de compañías de servicio aumentó a su nivel más alto desde abril del 2006. El índice cubre un rango amplio de industrias, incluidas de venta minorista, de salud y servicios financieros.

Retailers Limited Brands Inc., Macy's Inc. y Nordstrom Inc. reportaron ganancias en las ventas de febrero, en comparación con el mismo mes del año

pasado. Wendy's/Arby's Group Inc. recortó sus pérdidas del último cuarto y superó los ingresos calculados por los analistas. La acción subió 7.60%.

La baja en las solicitudes de ayuda por desempleo empujó a la baja los precios de los bonos, por lo cual subieron los rendimientos. El rendimiento del bono del Tesoro a 10 años subió a 3.56%, respecto del 3.48% observado al cierre del miércoles.

Los precios del petróleo bajaron ligeramente, pero se mantuvieron arriba del nivel de 100 dólares por barril.

El West Texas, crudo de referencia, descendió 32 centavos, a 101.91 dólares por barril, para entrega en abril, en la Bolsa Mercantil de Nueva York.

En Londres, el Brent del Mar del Norte decreció 1.56 dólar, a 114.79 dólares por barril.

Cinco emisoras ganaron terreno por cada uno que retrocedió en la Bolsa de Valores de Nueva York, con un volumen de 1,100 millones de acciones negociadas.

En Europa, el índice FTSE 100 cerró con ganancia de 1.50% a 6,005 puntos; el indicador alemán DAX subió 0.60% a 7,226 unidades, y el índice francés CAC-40 avanzó 0.70%, a 4,060.

En Japón, el indicador Nikkei 225 repuntó 0.90%, a 10,586.02 puntos.



Superintendencia de Bancos y Otras Instituciones Financieras
Intendencia de Valores

COMPORTAMIENTO BURSATIL DE LOS SIGUIENTES BANCOS:

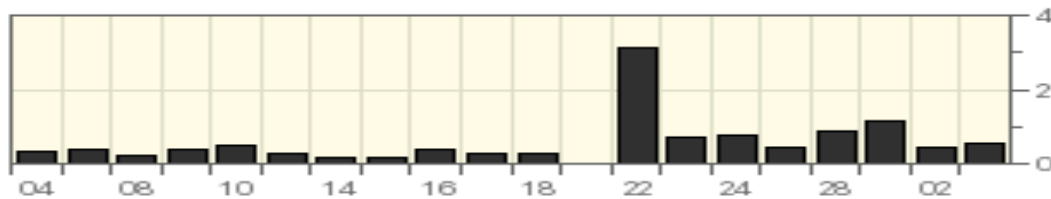
BANK OF NOVA SCOTIA (The)

Symbol	Last Trade 03/03/2011	Change	Volume
BNS	\$ 61.30	+0.49 (+0.81%)	569,629

Stock Price in Dollars



Volume (million of shares)



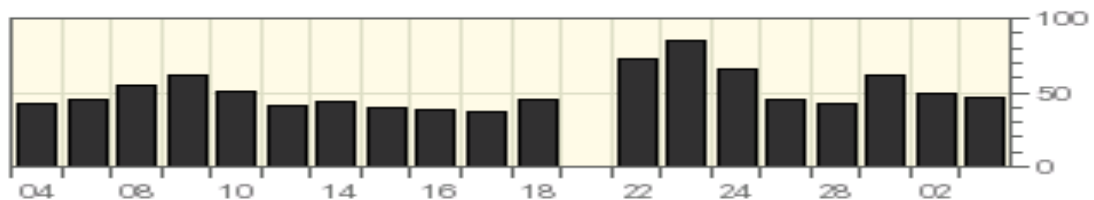
GENERAL ELCTRIC COMPANY

Symbol	Last Trade 03/03/2011	Change	Volume
GE	\$ 20.75	+0.43 (+2.12%)	46,205,101

Stock Price in Dollars



Volume (million of shares)





Superintendencia de Bancos y Otras Instituciones Financieras
Intendencia de Valores

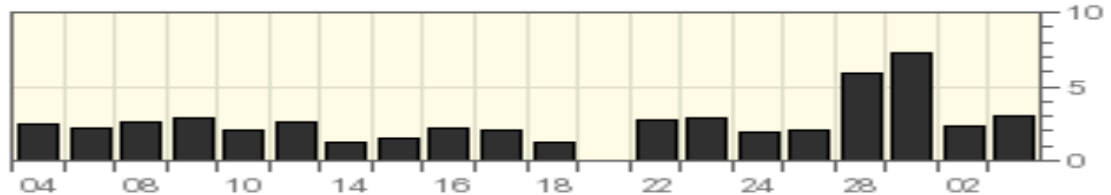
HSBC HOLDING PLC

Symbol	Last Trade 03/03/2011	Change	Volume
HBC	\$ 54.32	+0.52 (+0.97%)	3,001,893

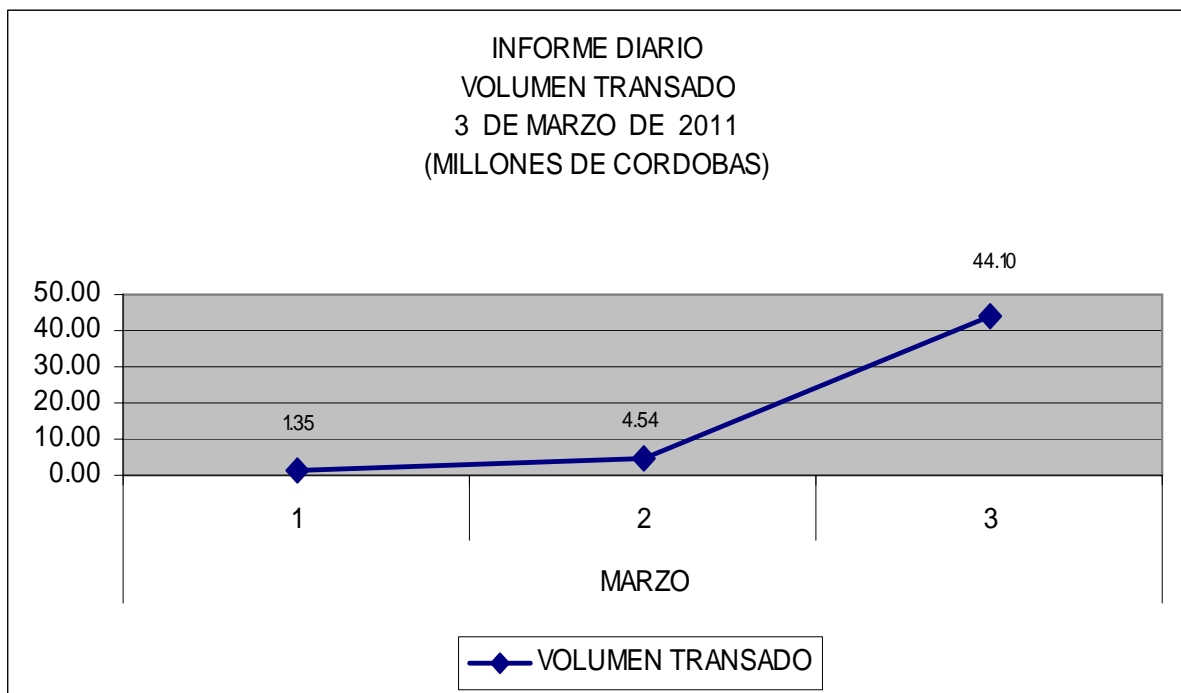
Stock Price in Dollars



Volume (million of shares)



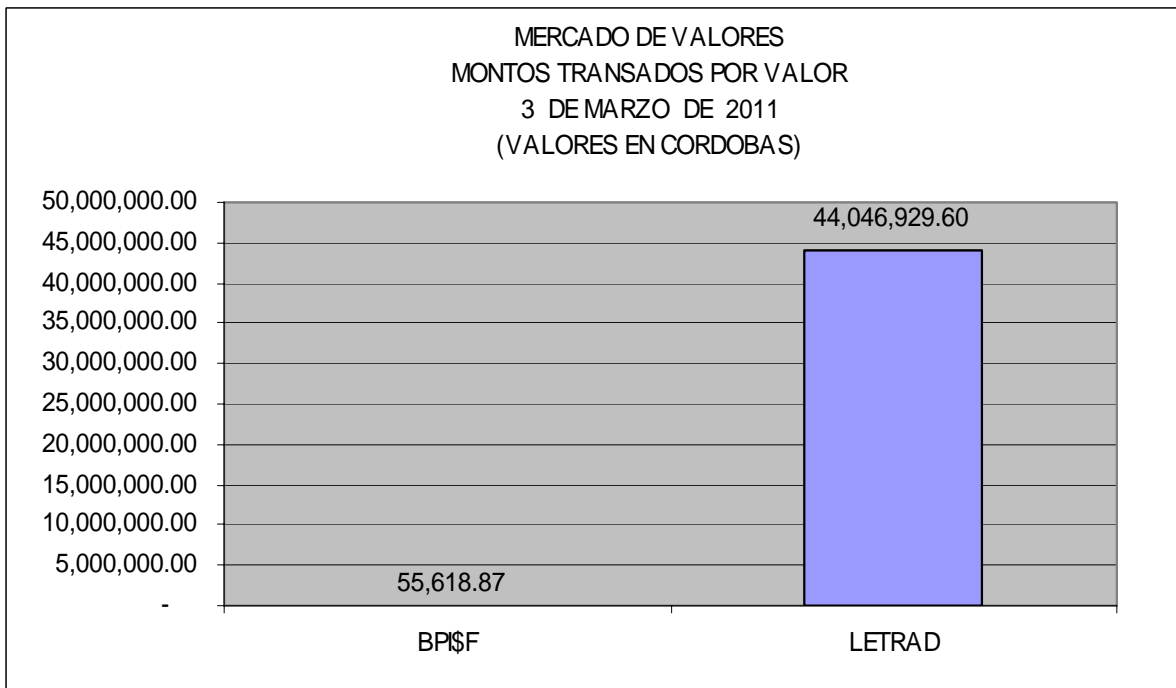
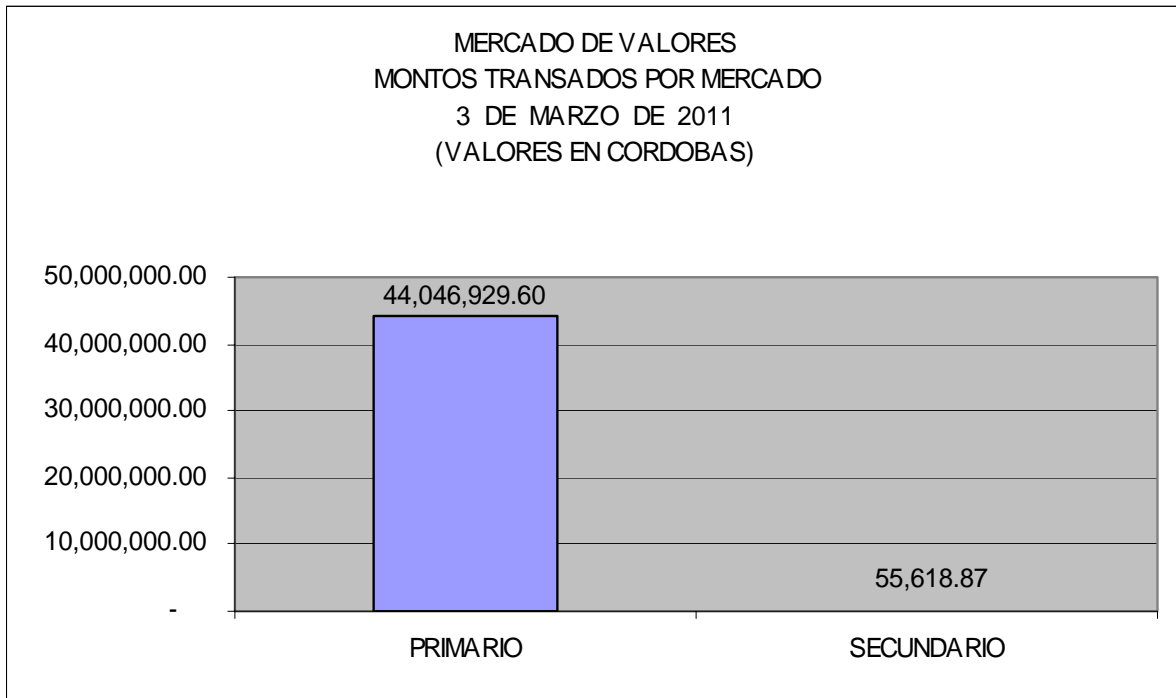
MERCADO DE VALORES DE NICARAGUA





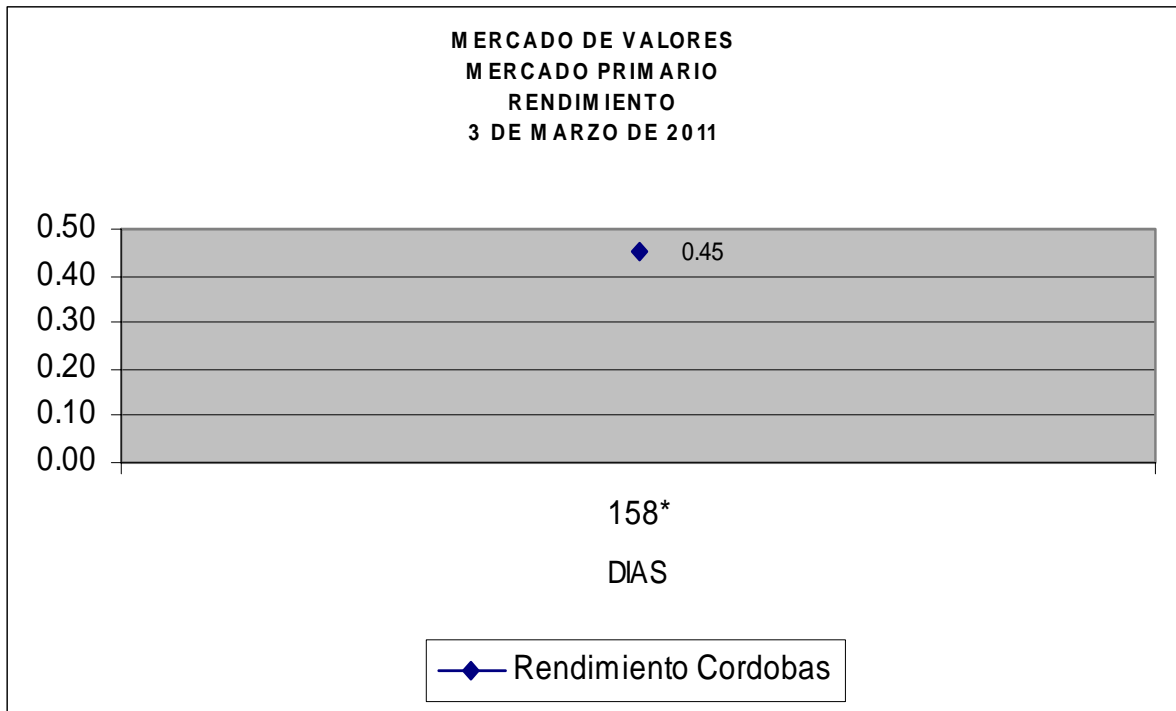
Superintendencia de Bancos y Otras Instituciones Financieras
Intendencia de Valores

Del 1 al 3 de Marzo de 2011 en el mercado de valores se han transados C\$ 50,000,838.72 córdobas.

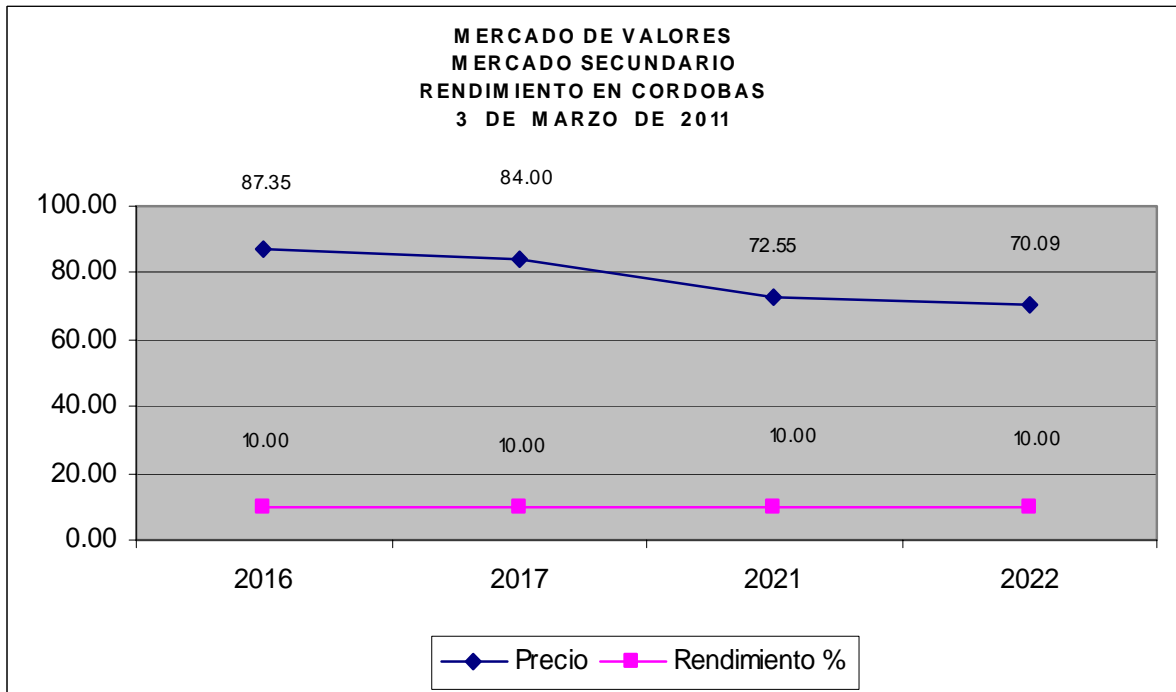




Superintendencia de Bancos y Otras Instituciones Financieras
Intendencia de Valores



• Días al vencimiento.



Fuente: Bolsa de Valores de Nicaragua.